

ES Watson

S 260 ca. K 250



MAIS 



- Ertragsstarker mittelspäter Silo- und Energiemais
- Qualitätstyp: Hoher GTM-Ertrag mit sehr guter Verdaulichkeit und hohem Energieertrag
- Durch mittelspäte Reife sorgt die Sorte für ein großes Erntefenster und Entzerrung der Arbeitsspitzen
- Geringe Kälteempfindlichkeit, wodurch eine Platzierung an kalten Anbaulagen möglich ist
- Staygreen-Typ für mehr Flexibilität

OFFIZIELLE ANBAUEMPFEHLUNGEN

LWK NDS: Silomais mittelspät; LWK NRW: Silomais mittelspät;
BaWü: Silomais mittelspät (LTZ Augustenberg); Bayern: Silomais mittelspät (Lfl. Freising)

www.euralis.de/es-watson 

ES Columbella


Körner-Sonnenblume



SONNENBLUME 



- Ertragsstärkste Sorte in der EU-Sortenprüfung 2017, 2018 und 2019
- Hohe Deckungsbeiträge pro Hektar
- Eine der am frühesten abreifenden Sorten auf dem Markt
- Zügige Jugendentwicklung mit einem frühen Reihenschluss
- Stark im Ölgehalt

www.euralis.de/es-columbella 

ES Wellington

S 260 ca. K 250

MAIS 



- Ertragsbetonte Sorte im mittelspäten Reifesegment mit hohen GTM-, Biogas-, Energie- und Stärkeerträgen
- Vereint hohes Ertragspotenzial mit einzigartigen Qualitäten (Energiedichte, Stärkegehalt und Verdaulichkeit)
- Sehr gute agronomische Eigenschaften (HT-Toleranz und geringere Anfälligkeit für Stängelfäule)
- Mittellanger Wuchstyp mit ausgeprägter Standfestigkeit

OFFIZIELLE ANBAUEMPFEHLUNGEN

LWK NI: Silomais mittelspät; LWK NRW: Silomais mittelspät; LLH HE: Silo- und Energiemais mittelspät


www.euralis.de/es-wellington 

ES Comandor

Reifegruppe 000

SOJA 

- Ertragsstarke Sojabohnensorte mit sehr hohem Proteingehalt
- Frühe Abreife in der Reifegruppe 000
- Ausgezeichnete Standfestigkeit und heller Nabel
- Gesunde Sorte mit mittelhohem Hülsenansatz für gute Beerntbarkeit
- Sehr gute Ertragsresultate bundesweit in Landessortenversuchen 2016, 2017 und 2018

www.euralis.de/es-comandor 

EURALIS TOPSORTEN 2021



ES Amazing

S 210 ca. K 210



- ! Energieriese für Futter und Biogasanlagen: früher Silomais für maximale Milch- und Methanausbeute
- ! Sehr langwüchsige Maishybride für frühe Maisanbauregionen
- ! Starke Jugendentwicklung und gegen Kälte gut gewappnet
- ! Flächenknappe Betriebe profitieren von der sehr hohen Masseleistung pro Hektar
- ! Überdurchschnittliche Standfestigkeit und gute Gesundheit runden das Sortenprofil ab

OFFIZIELLE ANBAUEMPFEHLUNGEN

LWK NRW: Energiemais früh

www.euralis.de/es-amazing

ES Hubble

ca. S 230 K 220



www.euralis.de/es-hubble

- ! Ertragsstärke im frühen Körnermaissortiment
- ! Hohe Toleranz gegenüber HT durch Resistenzen
- ! Rasche Jugendentwicklung für einen guten Start auf dem Feld
- ! Gesunde Stängel für hohe Standfestigkeit: geringe Anfälligkeit für Stängelfäule
- ! Großrahmiger Mais mit viel Masse zur Nutzung als Silo- und Energiemais

OFFIZIELLE ANBAUEMPFEHLUNGEN

LWK Niedersachsen: Körnermais mittelfrüh für Korn und CCM; Bayern: Körnermais früh (LfL Freising); Löss-Standorte: Körnermais früh

ES Bond

S 240



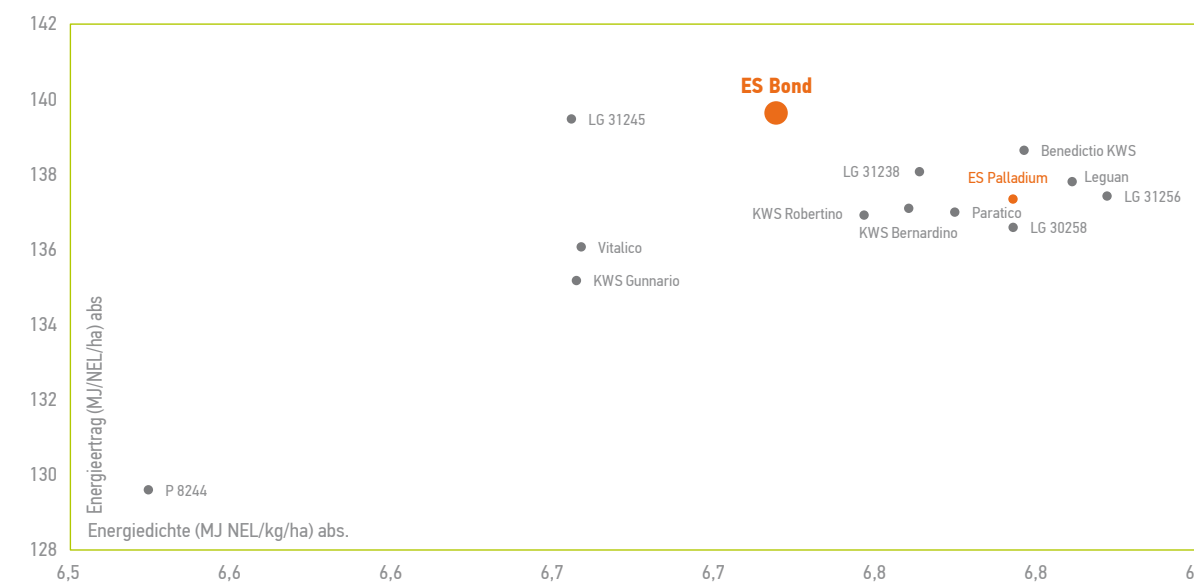
- ! Massebetonter, sehr ertragsstarker Silo- und Energiemais
- ! Überzeugt durch sehr hohe GTM-Erträge und gute Siloqualität
- ! Für die Milchviehfütterung, kombiniert hohe Energieerträge mit guter Verdaulichkeit
- ! Großrahmiger Sortentyp mit guter Standfestigkeit und sehr geringer Stängelfäuleanfälligkeit
- ! Starke Performance in den Landessortenversuchen 2019

OFFIZIELLE ANBAUEMPFEHLUNGEN

LKSH: Energiemais mittelfrüh; LWK NI: Silo- und Energiemais mittelfrüh; LLH HE: Energiemais mittelfrüh; DLR-RLP: Silomais mittelfrüh

ERGEBNISSE

ES BOND im LSV 2019 bundesweit, Silomais mittelfrüh



Quelle: Landesdienststellen 2019



UNSER TOPANGEBOT

GRATIS VOGELREPELLENT FÜR ES BOND BIS 15.11.2020!

UND ES BOND BAG – 1 MIO. KÖRNER IM ES BOND BAG FÜR 1.699€*

*entspricht ca. 85€/50.000 Körner

www.euralis.de/es-bond

ES Metronom

S 240 K 240



- ! Ertragsstarke Dreinutzungsorte für alle mittelfrühen Anbauregionen
- ! Hohe bis sehr hohe GTM-Leistung und gute Energiegehalte sorgen für hohe Energieerträge
- ! Kombination aus hohem Ertragspotenzial und beeindruckender Ertragsstabilität
- ! Großrahmiger Sortentyp mit sehr hoher Standfestigkeit und sehr geringer Stängelfäuleanfälligkeit
- ! Konstanz und Stabilität über die letzten Jahre deutschlandweit in allen offiziellen Versuchen

OFFIZIELLE ANBAUEMPFEHLUNGEN

LWK NRW: Energiemais mittelfrüh mehrjährig
Bayern: Silo- und Energiemais mittelfrüh (LfL Freising)
Löss-Standorte: Energiemais mittelfrüh
D-Süd-Standorte: Energiemais mittelfrüh (LELF BB, LLG S.-A.)
D-Nord/MV-Süd-Standorte: Silo- und Energiemais (LfA MV)

www.euralis.de/es-metronom

ES Joker

S 250 K 240



- ! Die Maissorte für Spitzenbetriebe von Nord bis Süd für alle mittelfrühen Lagen
- ! Massebetonter Silomais mit sehr imposanter Pflanze
- ! Überdurchschnittliche Energiedichte und Erträge
- ! Für die Milchviehfütterung mit hohen Stärkeerträgen und guter Verdaulichkeit
- ! Überdurchschnittliche Körnermaiserträge

OFFIZIELLE ANBAUEMPFEHLUNGEN

LWK NDS: Silo- und Energiemais mittelfrüh; Löss-Standorte: Energiemais mittelfrüh; Bayern: Silo- und Energiemais mittelfrüh (LfL Freising)

www.euralis.de/es-joker